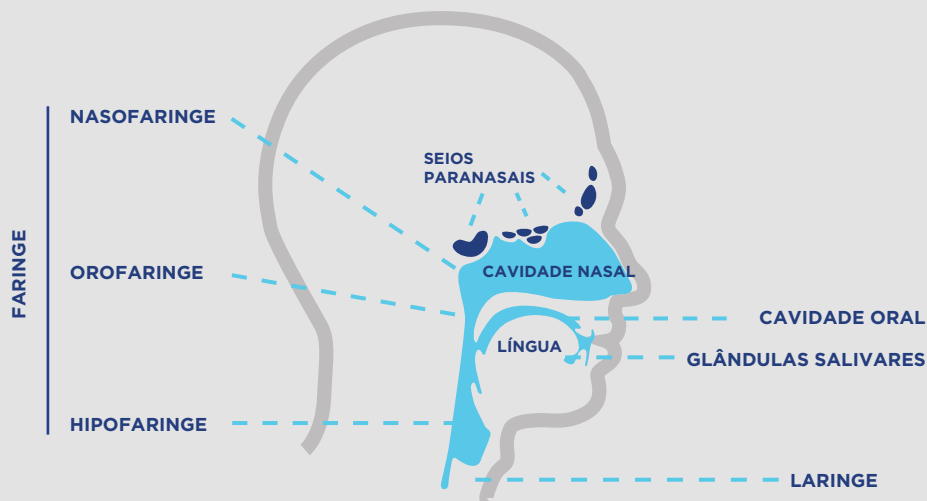


CARCINOMA DE CÉLULAS ESCAMOSAS DE CABEÇA E PESCOÇO EM NÚMEROS

O CARCINOMA DE CÉLULAS ESCAMOSAS DE CABEÇA E PESCOÇO ACOMETE CERCA DE **90% DOS CASOS DE CÂNCER DE CABEÇA E PESCOÇO.***

REGIÕES DO CÂNCER DE CABEÇA E PESCOÇO



O QUE É O CÂNCER DE CABEÇA E PESCOÇO?

O câncer de cabeça e pescoço se refere a um grupo de cânceres que começam na cabeça e no pescoço. Esses cânceres geralmente começam nas células escamosas que revestem as superfícies mucosas e úmidas dentro dessa região do corpo, como aquelas dentro da boca, nariz e garganta. Eles são frequentemente referidos como **carcinomas de células escamosas da cabeça e pescoço**.

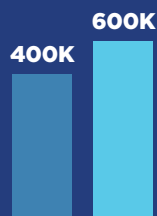
FONTE: NIH - National Institutes of Health

O câncer de cabeça e pescoço é o **sétimo tipo de câncer mais comum** globalmente.



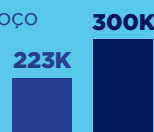
FONTE: NIH - National Institutes of Health

Aproximadamente **400.000 a 600.000** novos casos são diagnosticados a cada ano.



FONTE: UICC - Union for International Cancer Control

Entre **223.000 e 300.000** mortes são resultadas do câncer de cabeça e pescoço anualmente.



FONTE: UICC - Union for International Cancer Control

FATORES DE RISCO

Os fatores de risco para o carcinoma de células escamosas de cabeça e pescoço podem ser **COMPORTAMENTAIS**, **VIRAIS** ou **DEMOGRÁFICOS**:



TABAGISMO & ALCOOLISMO

Cerca de 75% dos cânceres de cabeça e pescoço são causados por tabagismo e alcoolismo.



INFECÇÃO POR VÍRUS DO PAPILOMA HUMANO (HPV)



HOMENS

O câncer de cabeça e pescoço é **DUAS VEZES MAIS** comum em homens do que em mulheres.



PESSOAS IDOSAS

O câncer de cabeça e pescoço é frequentemente diagnosticado em pessoas acima de 50 anos.

FONTE: NIH - National Institutes of Health

SINAIS E SINTOMAS

Algumas pessoas com carcinoma de células escamosas de cabeça e pescoço podem apresentar sinais e sintomas como:



INCHAÇO OU DOR QUE NÃO APRESENTA MELHORA



NÓDULO NA REGIÃO DA CABEÇA E PESCOÇO



DOR DE GARGANTA PERSISTENTE



FERIDAS BRANCAS OU VERMELHAS NA BOCA



ROUQUIDÃO OU MUDANÇAS NA VOZ

OPÇÕES DE TRATAMENTO

As opções de tratamento para o paciente são amplas, e dependendo do tipo e do estágio da doença podem incluir:



CIRURGIA



RADIOTERAPIA



QUIMIOTERAPIA



TERAPIA ALVO



IMUNOTERAPIA

A informação fornecida nesse material não se destina a substituir o aconselhamento médico oferecido pelo seu profissional de saúde. Se desejar ou precisar de tais serviços ou conselhos, consulte prontamente o seu médico.

*IVOC - Instituto Vencer o Câncer

© 2018 Bristol-Myers Squibb



Bristol-Myers Squibb